

ОТЧЕТ О ФИНАНСОВЫХ РЕЗУЛЬТАТАХ ДЕЯТЕЛЬНОСТИ УЧРЕЖДЕНИЯ

на 1 января 2023 года

Учреждение муниципальное бюджетное дошкольное образовательное учреждение "Детский сад № 9 комбинированного вида"

Обособленное подразделение _____

Учредитель Орган местного самоуправления "Управление образования Каменск-Уральского городского округа"

Наименование органа, осуществляющего полномочия учредителя _____

Периодичность подвоя _____

Единица измерения: руб

	КОДЫ
Форма по ОКУД	0503721
Дата	01.01.2023
по ОКПО	50306603
ИНН	6666009102
по ОКТМО	65740000
по ОКПО	
ИНН	
Глава по БК	906
по ОКЕИ	383



Наименование показателя	Код строки	Код аналитики	Деятельность с целевыми средствами	Деятельность по государственному заданию	Приносящая доход деятельность	Итого
1	2	3	4	5	6	7
Доходы (стр.030 + стр.040 + стр.050 + стр.060 + стр.070 + стр.090 + стр.100 + стр.110)	010	100	-	28 521 862,85	4 102 112,98	32 623 975,83
<i>Доходы от собственности</i>	030	120	-	-	-	-
в том числе:						
<i>Доходы от оказания платных услуг (работ), компенсаций затрат</i>	040	130	-	28 728 596,96	3 956 864,98	32 685 461,94
в том числе:						
Доходы от оказания платных услуг (работ)	040	131		28 728 596,96	3 866 031,67	32 594 628,63
Доходы от компенсации затрат	040	134			90 833,31	90 833,31
<i>Штрафы, пени, неустойки, возмещения ущерба</i>	050	140	-	-	-	-
в том числе:						
<i>Безвозмездные поступления текущего характера</i>	060	150	-	-	162 000,00	162 000,00
в том числе:						
Поступления текущего характера от иных резидентов (за исключением сектора государственного управления и организаций государственного сектора)	060	155			162 000,00	162 000,00
<i>Безвозмездные поступления капитального характера</i>	070	160	-	-	-	-
в том числе:						
<i>Доходы от операций с активами</i>	090	170	-	-213 359,11	-42 000,00	-255 359,11
в том числе:						
Доходы от выбытия активов	090	172		-213 359,11	-42 000,00	-255 359,11

Наименование показателя	Код строки	Код аналитики	Деятельность с целевыми средствами	Деятельность по государственному заданию	Приносящая доход деятельность	Итого
1	2	3	4	5	6	7
<i>Прочие доходы</i>	100	180	-	-	25 248,00	25 248,00
в том числе:						
Иные доходы	100	189			25 248,00	25 248,00
<i>Безвозмездные неденежные поступления в сектор государственного управления</i>	110	190	-	6 625,00	-	6 625,00
в том числе:						
Безвозмездные неденежные поступления текущего характера от организаций государственного сектора	110	191		6 625,00		6 625,00
<i>Расходы (стр.160 + стр.170 + стр.190 + стр.210 + стр.230 + стр.240 + стр.250 + стр.260 + стр.270)</i>	150	200	-	28 950 896,34	4 075 717,82	33 026 614,16
<i>Оплата труда и начисления на выплаты по оплате труда</i>	160	210	-	25 813 786,23	-	25 813 786,23
в том числе:						
Заработная плата	160	211		19 833 679,14		19 833 679,14
Начисления на выплаты по оплате труда	160	213		5 980 107,09		5 980 107,09
<i>Оплата работ, услуг</i>	170	220	-	2 214 945,16	311 084,71	2 526 029,87
в том числе:						
Коммунальные услуги	170	223		1 534 222,23	7 608,00	1 541 830,23
Работы, услуги по содержанию имущества	170	225		235 368,94	36 200,28	271 569,22
Прочие работы, услуги	170	226		420 612,20	267 276,43	687 888,63
Услуги связи	170	221		24 741,79		24 741,79
<i>Обслуживание долговых обязательств</i>	190	230	-	-	-	-
в том числе:						
<i>Безвозмездные перечисления текущего характера организациям</i>	210	240	-	-	-	-
в том числе:						
<i>Безвозмездные перечисления бюджетам</i>	230	250	-	-	-	-
в том числе:						
<i>Социальное обеспечение</i>	240	260	-	208 146,49	-	208 146,49
в том числе:						
Социальные пособия и компенсации персоналу в денежной форме	240	266		208 146,49		208 146,49
<i>Расходы по операциям с активами</i>	250	270	-	571 365,89	3 784 633,11	4 355 999,00
в том числе:						
Амортизация	250	271		441 543,69	210 590,00	652 133,69
Расходование материальных запасов	250	272		129 822,20	3 554 043,11	3 683 865,31


Наименование показателя	Код строки	Код аналитики	Деятельность с целевыми средствами	Деятельность по государственному заданию	Приносящая доход деятельность	Итого
1	2	3	4	5	6	7
Безвозмездные перечисления капитального характера организациям	260	280	-	-	-	-
в том числе:						
Прочие расходы	270	290	-	142 352,57	-	142 352,57
в том числе:						
Налоги, пошлины и сборы	270	291		142 351,00		142 351,00
Штрафы за нарушение законодательства о налогах и сборах, законодательства о страховых взносах	270	292		1,57		1,57
Чистый операционный результат (стр.301 - стр.302), (стр.310 + стр.410)	300		-	-428 733,49	7 366,16	-421 367,33
Операционный результат до налогообложения (стр.010 - стр.150)	301		-	-428 733,49	26 395,16	-402 338,33
Налог на прибыль	302		-	-	19 029,00	19 029,00
Операции с нефинансовыми активами (стр.320 + стр.330 + стр.350 + стр.360 + стр.370 + стр.380 + стр.390+ стр.400)	310		-	-125 744,29	90 018,09	-35 726,20
Чистое поступление основных средств	320		-	-123 336,69	-	-123 336,69
в том числе:						
увеличение стоимости основных средств	321	310	-	318 207,00	210 590,00	528 797,00
уменьшение стоимости основных средств	322	41X	-	441 543,69	210 590,00	652 133,69
Чистое поступление нематериальных активов	330		-	-	-	-
в том числе:						
увеличение стоимости нематериальных активов	331	320	-	-	-	-
уменьшение стоимости нематериальных активов	332	42X	-	-	-	-
Чистое поступление произведенных активов	350		-	-	-	-
в том числе:						
увеличение стоимости произведенных активов	351	330	-	-	-	-
уменьшение стоимости произведенных активов	352	43X	-	-	-	-
Чистое поступление материальных запасов	360		-	-2 407,60	90 018,09	87 610,49
в том числе:						
увеличение стоимости материальных запасов	361	340	-	76 342,00	3 646 342,20	3 722 684,20
из них:						
уменьшение стоимости материальных запасов	362	440	-	78 749,60	3 556 324,11	3 635 073,71
из них:						


Наименование показателя	Код строки	Код аналитики	Деятельность с целевыми средствами	Деятельность по государственному заданию	Приносящая доход деятельность	Итого
1	2	3	4	5	6	7
Чистое поступление прав пользования	370		-	-	-	-
в том числе:						
увеличение стоимости прав пользования	371	35X	-	-	-	-
уменьшение стоимости прав пользования	372	45X	-	-	-	-
Чистое изменение затрат на изготовление готовой продукции (работ, услуг)	390		-	-	-	-
в том числе:						
увеличение затрат	391	x	-	37 071 974,24	7 562 440,21	44 634 414,45
уменьшение затрат	392	x	-	37 071 974,24	7 562 440,21	44 634 414,45
Чистое изменение расходов будущих периодов	400	x	-	-	-	-
Операции с финансовыми активами и обязательствами (стр.420 - стр. 510)	410		-	-302 989,20	-82 651,93	-385 641,13
Операции с финансовыми активами (стр. 430 + стр. 440 + стр. 450 + стр. 460 + стр. 470 + стр. 480)	420		-	-48 053 219,20	-92 655,03	-48 145 874,23
Чистое поступление денежных средств и их эквивалентов	430		-	-95 403,37	-93 652,40	-189 055,77
в том числе:						
поступление денежных средств и их эквивалентов	431	510	-	28 753 638,54	4 101 599,12	32 855 237,66
выбытие денежных средств и их эквивалентов	432	610	-	28 849 041,91	4 195 251,52	33 044 293,43
Чистое поступление ценных бумаг, кроме акций	440		-	-	-	-
в том числе:						
увеличение стоимости ценных бумаг, кроме акций и иных финансовых инструментов	441	520	-	-	-	-
уменьшение стоимости ценных бумаг, кроме акций и иных финансовых инструментов	442	620	-	-	-	-
Чистое поступление акций и иных финансовых инструментов	450		-	-	-	-
в том числе:						
увеличение стоимости акций и иных финансовых инструментов	451	530	-	-	-	-
уменьшение стоимости акций и иных финансовых инструментов	452	630	-	-	-	-
Чистое предоставление займов (ссуд)	460		-	-	-	-
в том числе:						
увеличение задолженности по предоставленным займам (ссудам)	461	540	-	-	-	-
уменьшение задолженности по предоставленным займам (ссудам)	462	640	-	-	-	-
Чистое поступление иных финансовых активов	470		-	-	-	-
в том числе:						
увеличение стоимости иных финансовых активов	471	550	-	-	-	-
уменьшение стоимости иных финансовых активов	472	650	-	-	-	-

Наименование показателя	Код строки	Код аналитики	Деятельность с целевыми средствами	Деятельность по государственному заданию	Приносящая доход деятельность	Итого
1	2	3	4	5	6	7
Чистое увеличение дебиторской задолженности	480		-	-47 957 815,83	997,37	-47 956 818,46
в том числе:						
увеличение дебиторской задолженности	481	560	-	33 819 567,76	4 161 596,63	37 981 164,39
уменьшение дебиторской задолженности	482	660	-	81 777 383,59	4 160 599,26	85 937 982,85
Операции с обязательствами (стр.520 + стр.530 + стр.540 + стр.550 + стр.560)	510		-	-47 750 230,00	-10 003,10	-47 760 233,10
Чистое увеличение задолженности по внутренним привлеченным заимствованиям	520		-	-	-	-
в том числе:						
увеличение задолженности по внутренним привлеченным заимствованиям	521	710	-	-	-	-
уменьшение задолженности по внутренним привлеченным заимствованиям	522	810	-	-	-	-
Чистое увеличение задолженности по внешним привлеченным заимствованиям	530		-	-	-	-
в том числе:						
увеличение задолженности по внешним привлеченным заимствованиям	531	720	-	-	-	-
уменьшение задолженности по внешним привлеченным заимствованиям	532	820	-	-	-	-
Чистое увеличение прочей кредиторской задолженности	540		-	-	-10 003,10	-10 003,10
в том числе:						
увеличение прочей кредиторской задолженности	541	730	-	31 665 653,32	4 211 782,91	35 877 436,23
уменьшение прочей кредиторской задолженности	542	830	-	31 665 653,32	4 221 786,01	35 887 439,33
Чистое изменение доходов будущих периодов	550	x	-	-47 750 230,00	-	-47 750 230,00
Чистое изменение резервов предстоящих расходов	560	x	-	-	-	-

Руководитель  (подпись) Парамонова Наталья Михайловна (расшифровка подписи) Главный бухгалтер  (подпись) Яковлева Л. М. (расшифровка подписи)

Муниципальное казенное учреждение «Центр бухгалтерского и экономического обслуживания, материально-технического обеспечения учреждений образования муниципального образования Каменск-Уральского городского округа» ИНН 6612037583 КПП 661201001 ОГРН 1126612000041 (наименование, ОГРН, ИНН, КПП, местонахождение)

Руководитель (уполномоченное лицо)  (подпись) Дюба М.Л. (расшифровка подписи) Директор МКУ "ЦБЭО" (должность) Яковлева Л.М. (расшифровка подписи) 396-222 (телефон, e-mail)

Исполнитель  (подпись) Яковлева Л.М. (расшифровка подписи) 396-222 (телефон, e-mail) главный бухгалтер (должность)

01.01.2023г.